

РУКОВОДСТВО ПО ЭКСПЛУАТАЦИИ



УЛЬТРАЗВУКОВОЙ ПРИБОР

ДЛЯ УХОДА ЗА КОЖЕЙ ЛИЦА

ОБЩИЕ СВЕДЕНИЯ О ПРИБОРЕ

Ультразвуковой прибор D&D UC-01 для микромассажа и очищения кожи позволяет ухаживать за кожей лица, декольте и спины в домашних условиях.

Прибор совмещает в себе три функции:

1. Очищение (Cleansing):

- деликатное очищение кожи от поверхностных загрязнений и ороговевших частиц;
- очищение пор от загрязнений и избытка кожного сала;
- сокращение диаметра пор;
- очистка и выравнивание поверхности кожи.

2. Увлажнение (Moisturizing):

- восстановление гидробаланса кожи;
- улучшение проникновения косметических средств;
- уменьшение отеков;
- уменьшение следов постакне;
- выравнивание цвета лица.

3. Лифтинг (Lifting):

- питание и разглаживание кожи;
- сокращение выраженности мелких морщин;
- повышение упругости кожи.



Портативный ультразвуковой аппарат D&D UC-01 состоит из электронного блока с встроенным ультразвуковым преобразователем (щупом) в виде металлической лопатки.

Встроенный аккумулятор позволяет не зависеть от источника питания.

Аппарат предназначен для проведения процедур на коже лица и тела. Действие прибора основано на современной эффективной методике колебания ультразвуковых волн высокой интенсивности.

В результате воздействия аппаратом отшелушивается ороговевший слой эпидермиса, выводятся наружу продукты жизнедеятельности клеток. Загрязнения собираются на лопатке и удаляются с кожи. Лопатка оптимального размера позволяет легко проникать в труднодоступные места, такие как крылья носа и носогубные складки.

Благодаря воздействию ультразвуком сужаются поры, кожа выравнивается, подтягивается, становится более восприимчивой к воздействию косметических средств. Процедуры ультразвуком обеспечивают безопасное безинъекционное введение активных веществ в кожу.

Аппарат способствует выравниваю пятен, шрамов и рубцов от акне. Ультразвуковой микромассаж на клеточном уровне делает кожу лица здоровой и упругой.

Для использования аппарата D&D UC-01 не требуется специальных навыков. Вы подарите молодость коже лица, не прибегая к дорогостоящим процедурам ультразвукового пилинга в салонах красоты.

ЗАРЯДКА АККУМУЛЯТОРА

- Для полной зарядки аккумулятора требуется около 150 минут. Перед первым использованием прибора необходимо заряжать аккумулятор не менее 5 часов.
- В зависимости от условий и продолжительности работы время зарядки может отличаться.
- Используйте оригинальный USB-кабель, который поставляется в комплекте прибора.
- Для зарядки можно использовать USB-адаптер от мобильного телефона или USB-выход компьютера.
- При полном разряде аккумулятора аппарат издаст троекратный звуковой сигнал.
- Во время зарядки мигают светодиодные индикаторы на корпусе прибора. После того как аккумулятор будет полностью заряжен индикаторы прекратят мигать.
- Во время зарядки аккумулятора пользоваться прибором невозможно.
- Для долгого сохранения емкости аккумулятора нежелательно допускать его полной разрядки. Заряжайте аккумулятор заблаговременно.
- При неиспользовании прибора в течение длительного времени ежемесячно заряжайте аккумулятор. Если аккумулятор остается разряженным в течение длительного времени, это может уменьшить срок службы прибора или нарушить его правильное функционирование.

ПОКАЗАНИЯ К ПРИМЕНЕНИЮ

- проблемная кожа, угревая сыпь, постакне;
- жирная кожа с расширенными порами;
- шелушение, сухая и обезвоженная кожа;
- рубцовые изменения кожи;
- отечность лица;
- гиперпигментация;
- увядающая кожа;
- осветление пигментных пятен и снижение последствий фотостарения;
- мелкие возрастные косметические дефекты;
- профилактика старения кожи.

Внимание!

Имеются противопоказания к применению.

Перед использованием обязательно проконсультируйтесь с врачом.

ПРОТИВОПОКАЗАНИЯ

- психические заболевания;
- эпилепсия;
- паралич лицевого нерва;
- выраженный купероз;
- аритмия;
- недостаточность кровообращения выше 2Б степени;
- беременность;
- острые воспалительные и гнойные процессы;
- болезни крови, в том числе нарушения свертываемости;
- наличие кардиостимулятора или иных электроаппаратов на теле;
- наличие имплантатов под кожей или в мышцах (золотые нити, металлические послеоперационные скобки), не распространяется на конструкции для исправления прикуса, зубные коронки, штифы;
- индивидуальная непереносимость ультразвука;
- нарушение кожной чувствительности;
- лихорадка;
- инфекционные болезни;
- период после проведения глубоких химических пилингов;
- туберкулез легких;
- гайморит и синусит в стадии обострения;
- злокачественные опухоли (новообразования);
- кровотечения и заболевания крови;
- нарушения свертываемости крови;
- сердечно-сосудистая недостаточность;
- алкогольное и наркотическое опьянение;
- плохое самочувствие.

ЗАПРЕЩЕНО ПРОВЕДЕНИЕ ПРОЦЕДУР НА СЛЕДУЮЩИХ ЗОНАХ:

- половые органы;
- над силиконовыми имплантами;
- область с гелевой контурной пластикой;
- область глаз;
- область сердца;
- область над щитовидной железой.

При наличии каких-либо заболеваний, перед применением прибора необходимо проконсультироваться со специалистом.

МЕРЫ БЕЗОПАСНОСТИ

Прибор предназначен исключительно для выполнения процедур в домашних условиях. Перед использованием прибора полностью прочитайте настоящее руководство.

Внимание! Запрещается использование прибора без ознакомления с руководством по эксплуатации.

1. До и после проведения процедуры протирайте металлическую лопатку прибора 70% раствором спирта.
2. Корпус аппарата можно протирать мягкой тканью, смоченной нейтральным моющим средством для пластмассы.
3. Запрещается проводить процедуры по сухой коже. Обязательно нанесите специальное средство (лосьон, гель, сыворотка, вода) и поддерживайте уровень увлажненности кожи на протяжении всей процедуры.
4. Не рекомендуется обработка лопаточкой одного и того же участка кожи более шести раз.
5. Не задерживайте рабочую область прибора более, чем на 3 секунды на обрабатываемой поверхности.
6. Выключайте прибор, если перерыв в работе составляет более 30 секунд.
7. Не подвергайте прибор ударам и перегреву во время использования.
8. После эксплуатации прибора в течение 10 минут необходимо сделать перерыв не менее чем на 30 минут, чтобы дать прибору остыть.
9. После нахождения аппарата в холоде, необходимо подождать не менее двух часов, после внесения в теплое помещение, перед началом использования.
10. Перед каждым использованием проверяйте металлическую лопаточку прибора на наличие царапин и острых кромок, чтобы избежать повреждения кожных покровов.

-
11. Запрещается использовать неисправный прибор. Если прибор поврежден или неисправен, не пытайтесь проводить ремонт самостоятельно, обратитесь в сервисный центр производителя.
 12. Не рекомендуется хранение прибора под прямыми солнечными лучами и в местах с повышенной температурой.
 13. Не используйте прибор рядом с легковоспламеняющимися жидкостями.
 14. Запрещается погружать устройство в воду или другую жидкость во избежание поражения электрическим током. Эксплуатация прибора разрешается только внутри помещений при температуре +15...+30 С. Запрещается использовать прибор в ванной, душе или рядом с бассейном.
 15. Используйте прибор только по его прямому назначению, как указано в инструкции.
 16. Содержите прибор в чистоте.
 17. Используйте только USB-кабель, который поставляется с прибором.
 18. Не оставляйте работающий прибор без присмотра. Прибор должен храниться в недоступном для детей месте.
 19. Несоблюдение мер безопасности снимает прибор с гарантийного обслуживания.
 20. Производитель не несет ответственности за повреждения, возникшие вследствие неправильной эксплуатации.

КОМПЛЕКТАЦИЯ


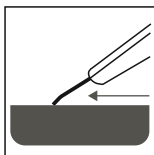
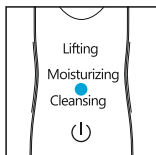
- Ультразвуковой прибор D&D UC-01 - 1 шт.
- USB-кабель – 1 шт.
- Упаковка для хранения - 1 шт.
- Руководство по эксплуатации - 1 шт.

ОСНОВНЫЕ ПРАВИЛА ПОЛЬЗОВАНИЯ ПРИБОРА

1. Проведите осмотр прибора на предмет отсутствия механических повреждений. Убедитесь, что аппарат продезинфицирован и готов к работе.
2. Предварительно зарядите аккумулятор прибора.
3. Перед процедурой тщательно очистите кожу от загрязнений.
4. Нанесите на кожу косметическое средство на водной основе (перекись водорода 3%, гель, сыворотка, тоник, лосьон) на обрабатываемую поверхность кожи.
5. Нажмите кнопку включения прибора и удерживайте 2 секунды.
6. Нажатием на кнопку включения выберите необходимый режим.
7. Приступите к процедуре.

Проведение процедур в режиме «Очищение»

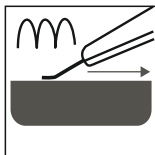
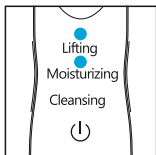
- Расположите металлическую лопатку прибора выпуклой частью вверх под углом 40-45° к предварительно увлажненной поверхности кожи и начинайте плавные поступательные движения от боковых поверхностей лица к центру. Удаление комедонов осуществляется более частым и мелкими движениями.
- Периодически наносите на кожу косметическое средство, чтобы поддерживать достаточный уровень увлажненности.
- По мере необходимости очищайте ватным диском металлическую пластину от вышедших загрязнений и избытка жидкости.



Проведение процедур в режимах «Увлажнение» и «Лифтинг»

После глубокого очищения кожа готова к микромассажу ультразвуком и воздействию активных компонентов косметических средств.

- Нанесите на кожу подходящее вам косметическое средство на водной основе.
- Расположите металлическую лопатку прибора выпуклой частью на поверхность кожи.
- Плавно передвигайте лопатку по массажным линиям лица.
- Особое внимание уделяйте зонам с рубцами, постакне, морщинами, шелушением.
- Не проводите более шести раз по одной зоне.
- Периодически наносите на кожу косметическое средство, чтобы поддерживать достаточный уровень увлажненности.
- Хороший эффект дает проведение процедуры ультразвукового массажа по тканевой маске, пропитанной активными веществами. Расположите маску на лице и передвигайте металлическую лопатку поверх маски по массажным линиям.



Общие рекомендации:

- Общее время воздействия чистки и массажа не должно составлять более 15 минут.
- Допускается проведение процедур 2-3 раза в неделю.
- Количество процедур за курс: 15-20.
- Количество курсов в год: 1-2.
- Рекомендуемо проведение процедуры раз в месяц между курсами для поддержания эффекта.

ВОЗМОЖНЫЕ НЕИСПРАВНОСТИ ПРИБОРА И СПОСОБЫ ИХ УСТРАНЕНИЯ

Неисправность	Возможная причина неисправности	Возможный способ устранения неисправности
Прибор не работает	Недостаточный заряд аккумулятора	Зарядите аккумулятор и проверьте надежность контакта вилки в розетке
	Аппарат неисправен	Для проверки работоспособности нанесите на металлическую лопатку аппарата каплю воды. Если в капле образуются маленькие пузырьки, значит прибор исправен. Если капля не меняет своего состояния, то обратитесь в сервисный центр для проверки и ремонта прибора

ТЕХНИЧЕСКИЕ ХАРАКТЕРИСТИКИ

Частота ультразвука: 24 кГц

Выходная мощность: 2 Вт

Максимальная потребляемая мощность: 5 Вт

Напряжение питания: 600 мА

Электропитание: 100V-240V 50 Гц/60 Гц
разъем USB тип А (адаптер к комплект не входит)

Вес нетто: около 99 гр.

Размеры прибора: 173 x 55 x 15,5 мм

Аккумулятор: литиевый

Температурный режим работы прибора: 15° - 30° С

**Ультразвуковой прибор для ухода за кожей лица
марки "D&D" ("Ди энд Ди")**

Модель: UC-01

Завод изготовитель: Ojan Beauty Company Limited

Адрес завода изготовителя: 8 Floor, Hetai Building, Huixin Industry Park, Hetai Road, Baiyun District, Guangzhou, Guangdong, China (Mainland)/ 8 этаж, Хытай здание, Промышленный Парк Хуцин, Улица Хытай, Байюнь район, Гуанчжоу, провинция Гуандун, Китай

Импортеры: ИП Богоявленский Д. В., Республика Татарстан, Агрызский район, д. Иж-Бобья. тел.: (3412) 572-887